



# Безопасность ребенка в быту

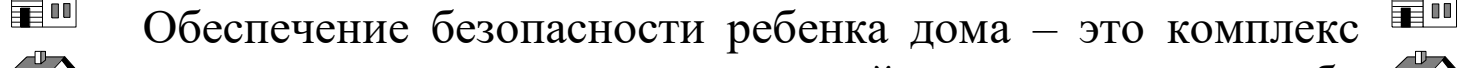




Безопасность ребенка является основным звеном в комплексе воспитания ребенка.



Необходимо предпринимать меры предосторожности от получения ребенком травмы, потому что дети в возрасте до 7 лет проявляют большой интерес к окружающим их предметам, в частности электроприборам, аудио и видео технике и взрывоопасным предметам.



Обеспечение безопасности ребенка дома – это комплекс мер предосторожности, который включает в себя безопасность всех составляющих вашего дома (кухни, ванной комнаты, спальни, зала и т. д.)!



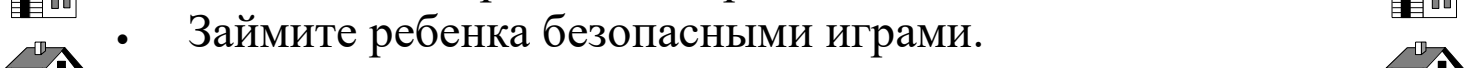
Ребенок-дошкольник должен находиться под присмотром взрослых (родителей, воспитателя). Не оставляйте ребенка дома одного на длительное время!



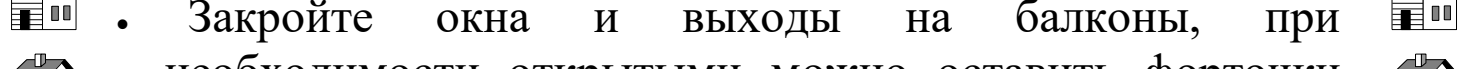
**Но если Вам всё-таки пришлось уйти, то сначала:**



- Проведите с ним профилактическую беседу, объясните, какие из окружающих его предметов способны причинить ему травму, пользование какими приборами для него категорически запрещено.



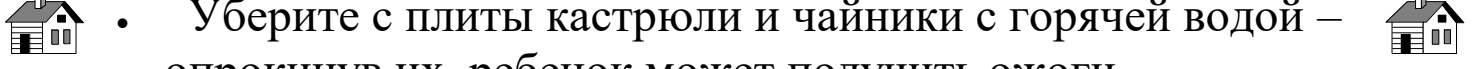
- Займите ребенка безопасными играми.



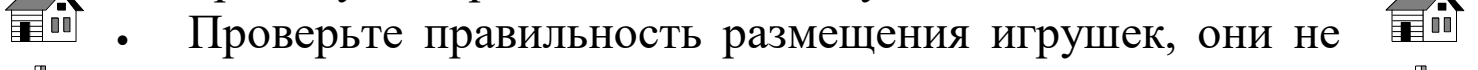
- Закройте окна и выходы на балконы, при необходимости открытыми можно оставить форточки или фрамуги.



- Перекройте газовый вентиль на трубе.



- Уберите с плиты кастрюли и чайники с горячей водой – опрокинув их, ребенок может получить ожоги.



- Проверьте правильность размещения игрушек, они не должны находиться на высоте, превышающей рост ребенка, так как ребенок, пытаясь достать игрушку со шкафа, может получить травму при падении.





*Если малыш боится, а тем более плачет, ни в коем*

*случае нельзя насильно оставлять его дома одного.*

*Иначе понадобится очень много времени, чтобы*

*избавить его от страхов, и еще очень долго он не*

*сможет оставаться в одиночестве даже в соседней*

*комнате!*

• Выключите и по возможности изолируйте от ребенка

все электроприборы, представляющие для него

опасность.

• Изолируйте от ребенка спички, острые, легко бьющиеся

и легковоспламеняющиеся предметы.

• Изолируйте от ребенка лекарства и медицинские

препараты (таблетки, растворы, мази), средства для

мытья посуды и уборки помещения. Они могут вызвать

раздражение слизистой глаз, ожоги поверхности кожи,

отравление.

*Следите за тем, чтобы ваш ребенок был под*

*присмотром, ухожен, одет, накормлен и вместе с*

*вами познавал мир через окружающие его*

*предметы, а не самостоятельно, через*

*травматизм и опасность жизнедеятельности!*





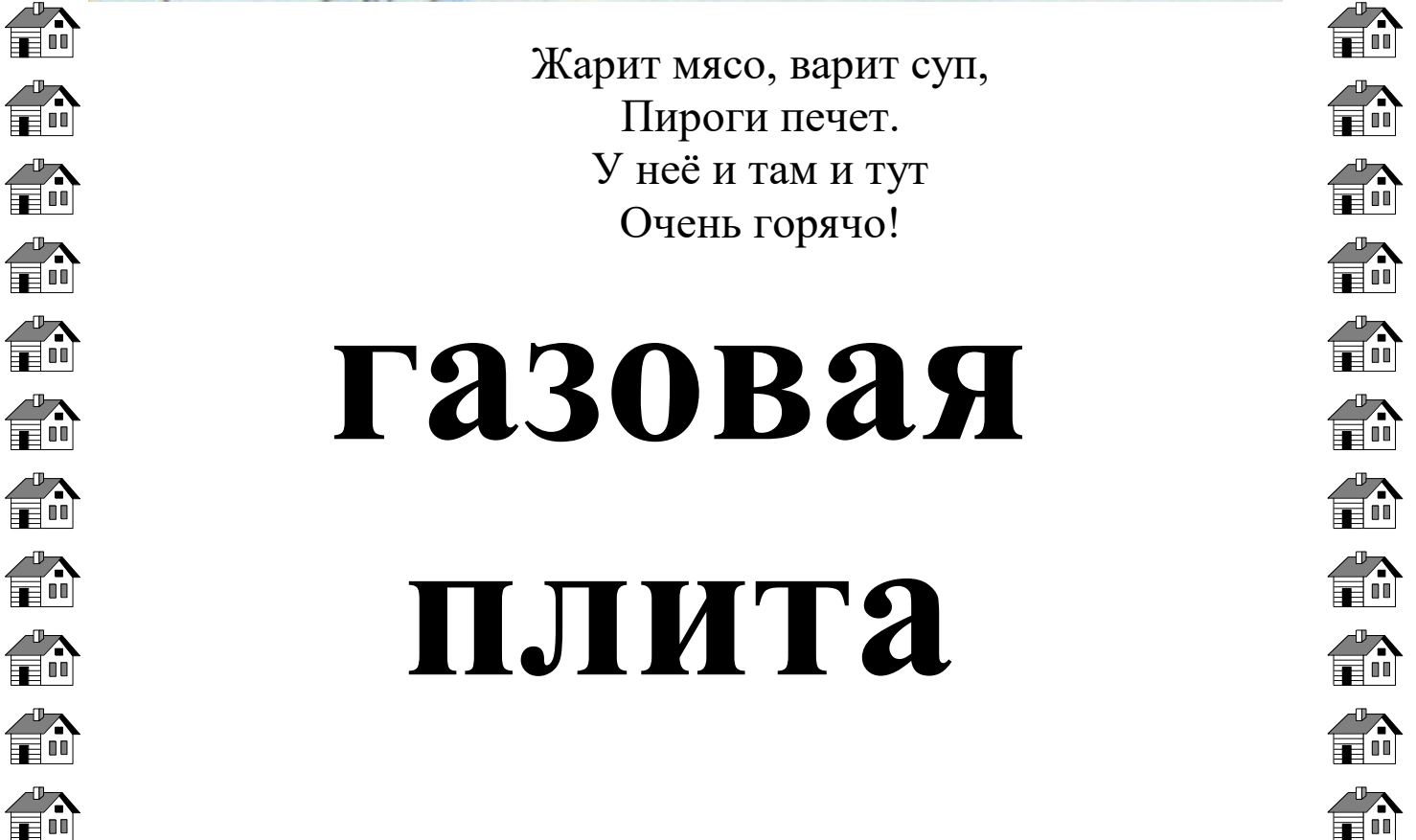
**Предметы, которыми ребенку категорически  
запрещается пользоваться:**



В ряд лежат они в коробках  
В черных шапках на головках  
Их, пожалуйста не тронь –  
Притаился в них огонь!

# СПИЧКИ

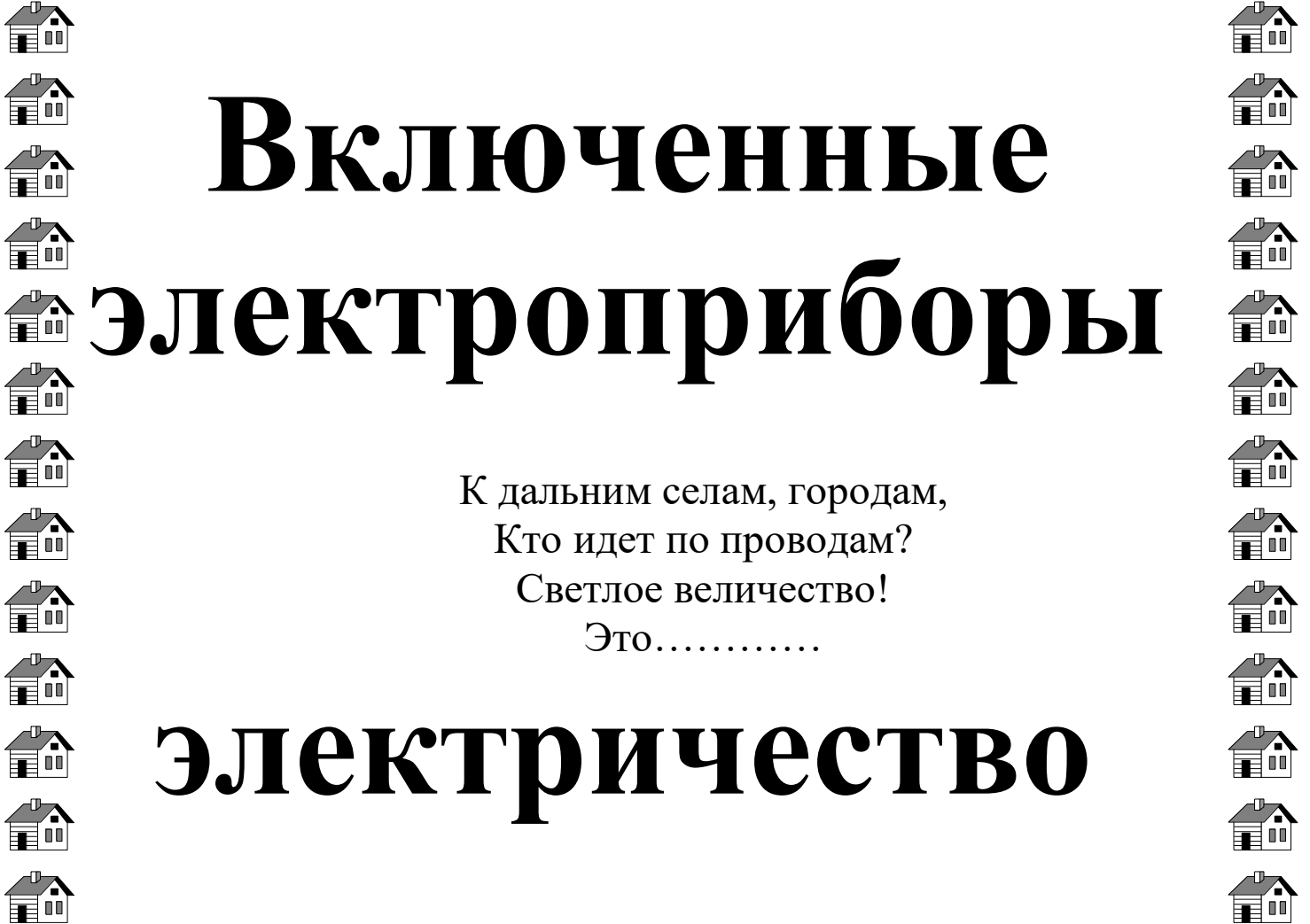




Жарит мясо, варит суп,  
Пироги печет.  
У неё и там и тут  
Очень горячо!

# газовая плита





# Включенные электроприборы

К дальним селам, городам,  
Кто идет по проводам?  
Светлое величество!  
Это.....

# Электричество





**Предметы, которые необходимо хранить в  
недоступных для детей местах:**



- бытовая химия;



- лекарства;



- спиртные напитки;



- сигареты;



- пищевые кислоты;



- режущие-колющие



инструменты.





## Ребенок должен запомнить:



- Когда открываешь воду в ванной или в кухне, первым отворачивай кран с холодной водой. Чтобы не обжечься, добавляй горячую воду постепенно.



- Никогда не прикасайся к электрическому прибору (стиральная машина, чайник, фен и т.д.), когда у тебя мокрые руки, потому что вода – хороший проводник электричества, и ты можешь получить сильный удар током.



- Не трогай экраны включенного телевизора или компьютера. На экране может скопиться статический электрический заряд, и тогда тебя ударит током.



## Уважаемые родители!

Помните, что от качества соблюдения вами профилактических и предохранительных мер зависит безопасность вашего ребенка!